

МОСКОВСКИЙ ЦЕНТР КАЧЕСТВА ОБРАЗОВАНИЯ
 Результаты независимой оценки качества образования

Дата: 16.05.2012

Предмет: РУССКИЙ ЯЗЫК

Округ: Юго-Западный

ОУ: 7

Класс: 4А

Фамилия, имя	№ уч.	Вариант	1	2	3	4	5	6	7	8	9	10	11	12	13	14	15	16	17	18	19	20	21	22	Балл	% вып. теста	Достижение достаточного уровня	Рейтинг
	1	2005	3+	2+	1+	2+	4+	3+	4+	3+	1+	4+	3+	N-	2+	1+	1-	1	1	0					15	83	Да	4
	2	2006	4-	4+	4+	1+	3+	4+	1-	4-	3-	1+	1-	2-	2+	3+	1+	1	1	1					12	67	Да	7
	3	2008	1+	3+	1+	2+	2+	1-	4+	1+	3+	2+	2-	2+	1+	2-	3+	0	1	1					14	78	Да	5
	4	2005	4-	3-	1+	2+	1-	2-	4+	3+	1+	2-	2-	1+	2+	2-	2+	1	0	0					9	50	Да	10
	5	2005	3+	2+	1+	2+	4+	3+	4+	3+	1+	4+	2-	2-	2+	1+	2+	1	1	1					16	89	Да	3
	6	2007	4+	1+	2+	3-	4+	2-	3+	3-	3-	3+	4-	1-	2-	4+	3+	1	1	N					10	56	Да	9
	7	2006	3+	4+	4+	1+	3+	4+	4+	4-	2+	1+	3-	3+	2+	3+	1+	1	1	1					16	89	Да	3
	8	2007	4+	1+	2+	4+	3-	1+	3+	1+	3-	3+	1+	2+	1-	2-	3+	1	0	1					13	72	Да	6
	9	2008	4-	3+	1+	2+	2+	4+	4+	3-	3+	2+	4+	2+	1+	3+	3+	1	0	0					14	78	Да	5
	10	2008	1+	3+	1+	2+	2+	4+	4+	1+	3+	2+	4+	2+	1+	3+	3+	1	1	1					18	100	Да	1
	11	2008	1+	3+	1+	2+	2+	4+	4+	3-	3+	2+	2-	1-	1+	3+	3+	1	0	1					14	78	Да	5
	12	2005	3+	2+	1+	2+	4+	3+	4+	3+	1+	4+	3+	1+	2+	1+	2+	1	1	0					17	94	Да	2
	13	2006	3+	3-	1-	1+	3+	3-	4+	4-	2+	3-	2+	N-	2+	3+	1+	0	0	1					10	56	Да	9
	14	2005	3+	2+	1+	2+	3-	2-	2-	3+	4-	4+	3+	2-	2+	1+	1-	1	0	1					11	61	Да	8
	15	2008	1+	3+	3-	2+	2+	4+	4+	3-	3+	1-	4+	1-	1+	3+	3+	1	0	1					13	72	Да	6
	16	2007	4+	1+	2+	4+	4+	1+	3+	1+	2+	3+	1+	2+	3+	4+	3+	0	0	0					15	83	Да	4
	17	2006	3+	2-	4+	1+	3+	4+	4+	2+	2+	1+	1-	2-	2+	3+	1+	0	1	0					13	72	Да	6
	18	2007	4+	1+	2+	4+	3-	1+	3+	1+	2+	3+	3-	3-	3+	4+	3+	1	1	0					14	78	Да	5
	20	2006	3+	4+	2-	1+	3+	4+	4+	4-	2+	4-	1-	1-	2+	3+	1+	1	0	0					11	61	Да	8
	21	2007	4+	1+	2+	4+	4+	1+	3+	1+	2+	3+	1+	1-	3+	4+	3+	1	1	0					16	89	Да	3
Среднее:																									13.6	75.3		

Число учащихся: 20

Среднее: 13.6

75.3

Показатель учебных достижений класса: 1.17

Определяется отношением среднего процента выполнения теста учащимися данного класса к среднему проценту выполнения теста учащимися всей выборки (915 школ)

Достаточный уровень (граница для данного теста - 8 баллов)	Кол-во уч-ся	%
Не достигли	0	0%
Достигли	20	100%

Условия проведения: в присутствии наблюдателя.

МОСКОВСКИЙ ЦЕНТР КАЧЕСТВА ОБРАЗОВАНИЯ
 Результаты независимой оценки качества образования

Дата: **16.05.2012**

Предмет: **МАТЕМАТИКА (НШ)**

Округ: **Юго-Западный**

ОУ: **7**

Класс: **4Б**

Фамилия, имя	№ уч.	Вариант	1	2	3	4	5	6	7	8	9	10	11	12	13	14	15	16	17	18	19	20	21	22	Балл	% вып. теста	Достижение достаточного уровня	Рейтинг	
	22	2005	4+	2+	1+	2+	1+	3+	3+	1+	4+	3+	4+	2+	1	N									13	93	Да	2	
	23	2008	4+	4+	3+	1+	4+	2+	1+	3+	1+	1-	2-	2+	0	1										11	79	Да	4
	24	2006	4+	2+	3+	1+	4+	2+	2+	1+	3+	1+	4+	3+	0	1										13	93	Да	2
	25	2006	4+	2+	3+	1+	4+	2+	2+	1+	3+	1+	4+	3+	1	1										14	100	Да	1
	26	2006	4+	2+	3+	4-	4+	4-	2+	2-	3+	4-	1-	1-	0	1										7	50	Да	7
	27	2008	1-	4+	3+	1+	4+	2+	1+	3+	1+	2+	3+	2+	1	1										13	93	Да	2
	28	2006	4+	2+	3+	1+	4+	2+	2+	1+	3+	1+	4+	3+	1	1										14	100	Да	1
	29	2007	4+	1+	1+	1-	2+	3+	2+	4+	4+	1+	3+	3-	1	1										12	86	Да	3
	30	2005	4+	2+	1+	2+	1+	3+	3+	1+	4+	3+	4+	2+	1	1										14	100	Да	1
	31	2005	4+	2+	1+	1-	1+	3+	3+	1+	3-	1-	3-	3-	1	1										9	64	Да	6
	32	2005	4+	2+	1+	2+	1+	3+	3+	1+	4+	3+	4+	2+	1	1										14	100	Да	1
	33	2005	4+	2+	N-	2+	1+	1-	3+	1+	4+	3+	4+	2+	1	1										12	86	Да	3
	34	2007	4+	1+	1+	3+	2+	3+	4-	2-	4+	1+	3+	3-	1	0										10	71	Да	5
	35	2005	4+	2+	1+	2+	1+	3+	3+	1+	4+	3+	4+	1-	0	1										12	86	Да	3
	36	2006	4+	2+	3+	1+	4+	2+	2+	1+	3+	1+	4+	3+	1	1										14	100	Да	1
	37	2007	4+	1+	1+	3+	2+	3+	2+	4+	4+	1+	3+	N-	1	0										12	86	Да	3
	38	2005	4+	2+	1+	2+	1+	3+	3+	1+	4+	3+	4+	3-	0	1										12	86	Да	3
	39	2008	3-	4+	3+	1+	4+	1-	1+	3+	2-	2+	3+	2+	1	0										10	71	Да	5
	40	2008	4+	4+	3+	1+	4+	2+	1+	2-	1+	2+	3+	2+	1	0										12	86	Да	3
	41	2007	4+	1+	1+	3+	2+	3+	2+	4+	4+	1+	3+	3-	1	0										12	86	Да	3
	42	2007	4+	2-	1+	2-	2+	3+	2+	4+	4+	1+	3+	2+	1	1										12	86	Да	3
	43	2008	4+	4+	3+	1+	4+	2+	1+	3+	1+	2+	3+	4-	1	1										13	93	Да	2
	44	2007	4+	1+	1+	3+	2+	3+	2+	4+	1-	1+	3+	2+	1	1										13	93	Да	2
	45	2006	4+	2+	3+	1+	4+	2+	2+	1+	3+	1+	4+	3+	1	1										14	100	Да	1
	47	2006	4+	2+	3+	1+	4+	2+	2+	1+	3+	1+	1-	3+	0	1										12	86	Да	3

Число учащихся: **25**

Среднее: **12.2**

86.9

Показатель учебных достижений класса: 1.11

Определяется отношением среднего процента выполнения теста учащимися данного класса к среднему проценту выполнения теста учащимися всей выборки (944 школы)

Достаточный уровень (граница для данного теста - 7 баллов)	Кол-во уч-ся	%
Не достигли	0	0%
Достигли	25	100%

Условия проведения: в присутствии наблюдателя.

МОСКОВСКИЙ ЦЕНТР КАЧЕСТВА ОБРАЗОВАНИЯ
 Результаты независимой оценки качества образования

Дата: 16.05.2012

Предмет: РУССКИЙ ЯЗЫК

Округ: Юго-Западный

ОУ: 7

Класс: 7А

Фамилия, имя	№ уч.	Вариант	1	2	3	4	5	6	7	8	9	10	11	12	13	14	15	16	17	18	19	20	21	22	Балл	% вып. теста	Достижение достаточного уровня	Рейтинг
	1	2007	1+	4+	4+	2-	2+	3+	2+	1+	3+	2+	1-	4+	1+	3+	4+	2+	1	0					15	83	Да	1
	2	2005	4-	2+	4-	3+	3-	3-	4-	4-	3-	1-	4+	4-	4-	3-	1-	1+	1	1					6	33	Нет	9
	3	2006	2-	1-	3+	3-	2-	4+	3+	2+	4+	1+	3-	3+	4-	2-	4-	2+	0	0					8	44	Да	8
	4	2007	1+	4+	4+	4-	2+	3+	2+	1+	3+	2+	3+	1-	2-	3+	3-	2+	1	1					14	78	Да	2
	5	2006	1+	1-	2-	1-	2-	3-	1-	1-	4+	1+	3-	3+	2+	4-	2-	2+	0	0					6	33	Нет	9
	6	2008	3+	4+	2+	4-	1-	2+	1+	1+	2-	4+	1-	1+	3+	2+	4-	3-	1	1					12	67	Да	4
	7	2006	1+	2+	3+	1-	1+	4+	2-	1-	4+	1+	3-	3+	4-	1-	3-	2+	1	0					10	56	Да	6
	8	2005	4-	2+	3+	3+	3-	3-	3+	1+	3-	4+	4+	3+	1+	3-	4-	1+	1	1					12	67	Да	4
	9	2007	1+	4+	2-	3-	2+	1-	2+	1+	4-	3-	4-	4+	4-	4-	4+	2+	0	0					8	44	Да	8
	10	2005	1+	1-	3+	3+	3-	2+	3+	1+	4-	2-	4+	3+	2-	3-	1-	4-	N	1					9	50	Да	7
	11	2007	1+	4+	4+	1+	4-	3+	4-	2-	1-	3-	3+	2-	4-	4-	1-	2+	1	1					9	50	Да	7
	12	2006	1+	2+	3+	2-	1+	4+	3+	2+	4+	1+	4+	4-	4-	4-	2-	2+	0	0					11	61	Да	5
	13	2008	4-	4+	2+	4-	1-	2+	1+	3-	1-	4+	2+	1+	3+	2+	4-	4+	1	1					12	67	Да	4
	14	2006	4-	2+	3+	4+	1+	4+	3+	4-	3-	1+	3-	3+	2+	3+	3-	2+	1	1					13	72	Да	3
	15	2007	2-	4+	4+	2-	2+	3+	2+	2-	3+	2+	1-	4+	1+	1-	4+	2+	1	0					12	67	Да	4
	16	2005	1+	2+	1-	4-	1-	3-	3+	1+	4-	4+	4+	3+	1+	4+	4-	3-	1	1					11	61	Да	5
	17	2005	1+	2+	3+	3+	4+	2+	3+	1+	1-	4+	4+	3+	2-	4+	1-	1+	1	1					15	83	Да	1
	18	2008	N-	4+	2+	4-	1-	1-	1+	1+	3+	4+	2+	1+	N-	N-	3+	4+	1	0					11	61	Да	5
	19	2008	1-	4+	1-	3-	1-	2+	2-	1+	3+	4+	4-	3-	4-	2+	3+	3-	1	1					9	50	Да	7

Число учащихся: 19

Среднее: 10.7 59.4

Показатель учебных достижений класса: 0.92

Определяется отношением среднего процента выполнения теста учащимися данного класса к среднему проценту выполнения теста учащимися всей выборки (856 школ)

Достаточный уровень (граница для данного теста - 8 баллов)	Кол-во уч-ся	%
Не достигли	2	10.5%
Достигли	17	89.5%

Условия проведения: в присутствии наблюдателя.

МОСКОВСКИЙ ЦЕНТР КАЧЕСТВА ОБРАЗОВАНИЯ
 Результаты независимой оценки качества образования

Дата: 16.05.2012

Предмет: Алгебра

Округ: Юго-Западный

ОУ: 7

Класс: 7Б

Фамилия, имя	№ уч.	Вариант	1	2	3	4	5	6	7	8	9	10	11	12	13	14	15	16	17	18	19	20	21	22	Балл	% вып. теста	Достижение достаточного уровня	Рейтинг	
	20	2005	1+	2+	1+	2+	4+	4+	3+	3+	1	1	0	1											11	92	Да	2	
	21	2006	2+	1+	3+	1-	4+	3+	4+	4-	1	0	1	1												9	75	Да	4
	22	2005	1+	2+	1+	2+	4+	2-	3+	3+	1	1	0	1												10	83	Да	3
	23	2008	1+	2+	2+	1+	3+	3+	4+	4+	1	1	0	0												10	83	Да	3
	24	2005	1+	2+	1+	2+	4+	4+	3+	3+	1	1	1	1												12	100	Да	1
	25	2007	4-	4+	1+	1+	4+	2+	4-	2+	0	N	1	1												8	67	Да	5
	26	2005	1+	2+	2-	2+	4+	4+	1-	3+	0	1	0	1												8	67	Да	5
	27	2007	3+	3-	1+	4-	2-	2+	3+	2+	1	1	0	1												8	67	Да	5
	28	2007	3+	4+	1+	1+	4+	2+	3+	2+	1	N	1	0												10	83	Да	3
	29	2007	3+	4+	1+	3-	4+	2+	3+	2+	1	0	1	1												10	83	Да	3
	30	2008	1+	2+	3-	3-	1-	1-	1-	4+	1	0	1	N												5	42	Да	7
	31	2006	2+	1+	3+	2+	4+	1-	4+	1+	0	0	1	1												9	75	Да	4
	32	2005	2-	2+	1+	2+	4+	4+	1-	4-	1	N	1	1												8	67	Да	5
	33	2006	2+	1+	4-	1-	4+	1-	2-	3-	1	0	1	1												6	50	Да	6
	34	2008	1+	2+	2+	1+	3+	3+	4+	4+	1	0	1	1												11	92	Да	2
	35	2006	2+	1+	3+	2+	4+	3+	4+	3-	1	0	1	1												10	83	Да	3
	36	2007	3+	4+	1+	1+	4+	2+	3+	2+	1	1	1	1												12	100	Да	1
	37	2005	1+	2+	1+	4-	4+	4+	3+	3+	0	1	1	1												10	83	Да	3
	38	2006	2+	1+	3+	2+	4+	3+	4+	1+	1	1	1	1												12	100	Да	1
	39	2008	1+	2+	2+	1+	3+	3+	4+	4+	0	1	1	1												11	92	Да	2
	41	2008	1+	2+	2+	3-	2-	3+	4+	4+	N	N	1	1												8	67	Да	5
	42	2006	2+	1+	3+	2+	4+	3+	2-	1+	1	1	1	N												10	83	Да	3

Число учащихся: 22

Среднее: 9.5 78.8

Показатель учебных достижений класса: 1.14

Определяется отношением среднего процента выполнения теста учащимися данного класса к среднему проценту выполнения теста учащимися всей выборки (809 школ)

Достаточный уровень (граница для данного теста - 5 баллов)	Кол-во уч-ся	%
Не достигли	0	0%
Достигли	22	100%

Условия проведения: в присутствии наблюдателя.

Структура знаний учащихся

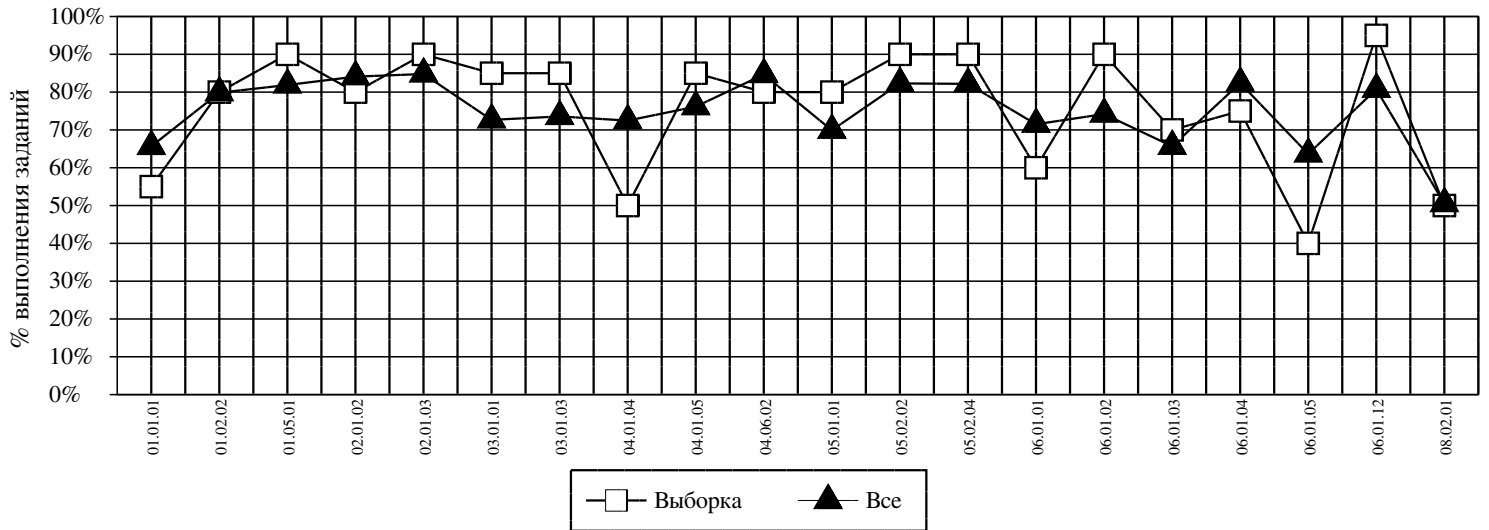
Округ: Юго-Западный

Предмет: РУССКИЙ ЯЗЫК

Школа: 7

Дата тестирования: 16.05.2012

Класс: 4А



<i>Код</i>	<i>КЭС</i>	<i>Выборка</i>	<i>Все</i>
01.01.01	ЗВУКИ И БУКВЫ: ГЛАСНЫЕ И СОГЛАСНЫЕ	55	66
01.02.02	СОГЛАСНЫЕ ЗВУКИ: ТВЁРДЫЕ И МЯГКИЕ	80	80
01.05.01	УДАРЕНИЕ. ПРАВИЛЬНОЕ ПРОИЗНОШЕНИЕ СЛОВ	90	82
02.01.02	СИНОНИМЫ	80	84
02.01.03	АНТОНИМЫ	90	85
03.01.01	КОРЕНЬ СЛОВА, ОДНОКОРЕННЫЕ СЛОВА	85	73
03.01.03	РАЗБОР СЛОВА ПО СОСТАВУ	85	74
04.01.04	ИЗМЕНЕНИЕ ИМЁН СУЩЕСТВИТЕЛЬНЫХ ПО ЧИСЛАМ	50	72
04.01.05	ИЗМЕНЕНИЕ ИМЁН СУЩЕСТВИТЕЛЬНЫХ ПО ПАДЕЖАМ	85	76
04.06.02	ОТЛИЧИЕ ЧАСТЕЙ РЕЧИ ОТ ЧЛЕНОВ ПРЕДЛОЖЕНИЯ	80	85
05.01.01	ОСНОВНЫЕ ПРИЗНАКИ СЛОВСОЧЕТАНИЯ. РАЗЛИЧИЕ СЛОВА И СЛОВСОЧЕТАНИЯ	80	70
05.02.02	ГЛАВНЫЕ И ВТОРОСТЕПЕННЫЕ ЧЛЕНЫ ПРЕДЛОЖЕНИЯ	90	82
05.02.04	ОДНОРОДНЫЕ ЧЛЕНЫ ПРЕДЛОЖЕНИЯ	90	82
06.01.01	БЕЗУДАРНЫЕ ГЛАСНЫЕ В КОРНЕ СЛОВА	60	72
06.01.02	ПАРНЫЕ ЗВОНКИЕ И ГЛУХИЕ СОГЛАСНЫЕ В КОРНЕ СЛОВА	90	74
06.01.03	НЕПРОИЗНОСИМЫЕ СОГЛАСНЫЕ, УДВОЕННЫЕ СОГЛАСНЫЕ В КОРНЕ	70	66
06.01.04	БЕЗУДАРНЫЕ ПАДЕЖНЫЕ ОКОНЧАНИЯ ИМЁН СУЩЕСТВИТЕЛЬНЫХ	75	82
06.01.05	БЕЗУДАРНЫЕ ПАДЕЖНЫЕ ОКОНЧАНИЯ ИМЁН ПРИЛАГАТЕЛЬНЫХ	40	64
06.01.12	БУКВА Ъ ПОСЛЕ ШИПЯЩИХ	95	81
08.02.01	УСТАНОВЛЕНИЕ ПОСЛЕДОВАТЕЛЬНОСТИ ПРЕДЛОЖЕНИЙ ДЛЯ ПОСТРОЕНИЯ ТЕКСТА	50	51

Средний % выполнения теста: 75% 75%

Структура знаний учащихся

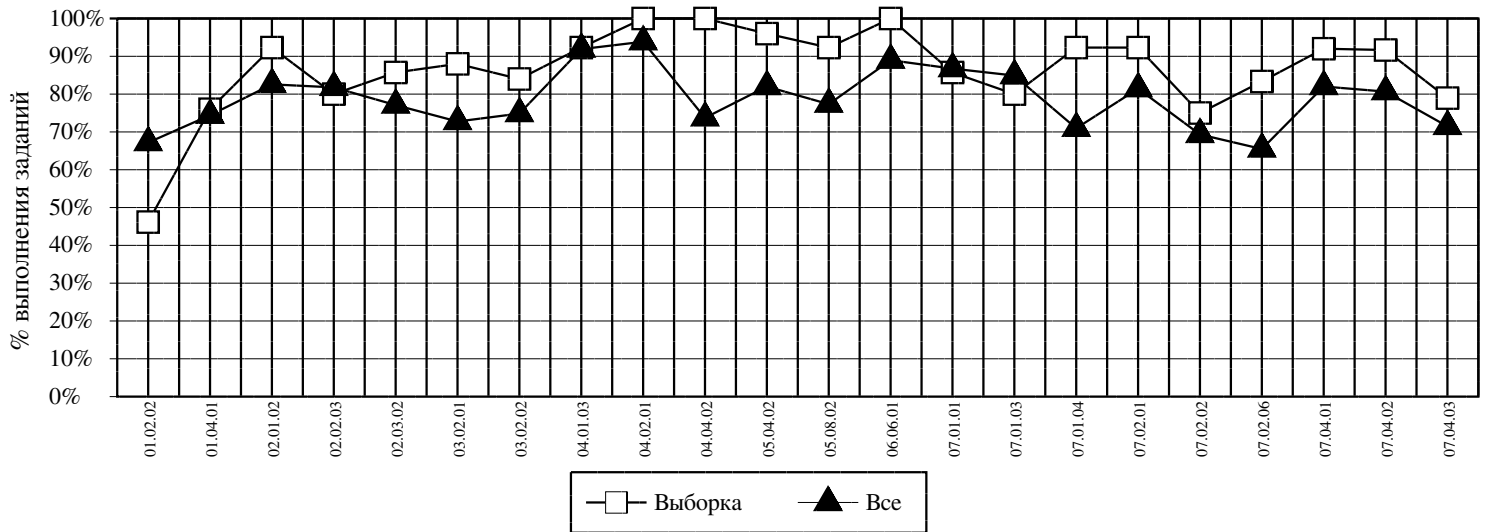
Округ: Юго-Западный

Предмет: МАТЕМАТИКА (НШ)

Школа: 7

Дата тестирования: 16.05.2012

Класс: 4Б



Код	КЭС	Выборка	Все
01.02.02	РАЗРЯДЫ	46	67
01.04.01	СРАВНЕНИЕ МНОГОЗНАЧНЫХ ЧИСЕЛ	76	74
02.01.02	СРАВНЕНИЕ ПРОМЕЖУТКОВ ВРЕМЕНИ	92	83
02.02.03	СРАВНЕНИЕ ЕДИНИЦ ДЛИНЫ	80	82
02.03.02	СРАВНЕНИЕ ЕДИНИЦ МАССЫ	86	77
03.02.01	ЗАПИСЬ ЧИСЛОВОГО ВЫРАЖЕНИЯ И ВЫЧИСЛЕНИЕ ЕГО ЗНАЧЕНИЯ	88	73
03.02.02	ВЫЧИСЛЕНИЕ ЗНАЧЕНИЯ ЧИСЛОВОГО ВЫРАЖЕНИЯ, СОДЕРЖАЩЕГО ДВА-ТРИ ДЕЙСТВИЯ	84	75
04.01.03	СЛОЖЕНИЕ МНОГОЗНАЧНЫХ ЧИСЕЛ	92	92
04.02.01	ВЫЧИТАНИЕ МНОГОЗНАЧНЫХ ЧИСЕЛ	100	94
04.04.02	ИСПОЛЬЗОВАНИЕ ТЕРМИНОВ ПРИ ВЫЧИТАНИИ	100	74
05.04.02	ДЕЛЕНИЕ ЧИСЕЛ, ОКОНЧИВАЮЩИХСЯ НУЛЯМИ	96	82
05.08.02	ИСПОЛЬЗОВАНИЕ ТЕРМИНОВ ПРИ ДЕЛЕНИИ	92	77
06.06.01	ЗАДАЧИ, ИЛЛЮСТРИРУЮЩИЕ СМЫСЛ АРИФМЕТИЧЕСКИХ ДЕЙСТВИЙ	100	89
07.01.01	СОСТАВНЫЕ ЗАДАЧИ НА ВСТРЕЧНОЕ ДВИЖЕНИЕ	86	87
07.01.03	СОСТАВНЫЕ ЗАДАЧИ НА ДВИЖЕНИЕ В ПРОТИВОПОЛОЖНЫХ НАПРАВЛЕНИЯХ	80	85
07.01.04	СОСТАВНЫЕ ЗАДАЧИ НА ДВИЖЕНИЕ	92	71
07.02.01	СОСТАВНЫЕ ЗАДАЧИ НА НАХОЖДЕНИЕ ПЕРИМЕТРА ПРЯМОУГОЛЬНИКА	92	81
07.02.02	СОСТАВНЫЕ ЗАДАЧИ НА НАХОЖДЕНИЕ СТОРОНЫ ПРЯМОУГОЛЬНИКА ПО ЕГО ПЕРИМЕТРУ И ИЗВЕСТНОЙ СТОРОНЕ	75	69
07.02.06	СОСТАВНАЯ ЗАДАЧА НА НАХОЖДЕНИЕ ПЛОЩАДИ КОМБИНИРОВАННОЙ ФИГУРЫ	83	65
07.04.01	СРАВНЕНИЕ И УПОРЯДОЧИВАНИЕ ОБЪЕКТОВ ПО РАЗНЫМ ПРИЗНАКАМ (ДЛИНЕ, ПЛОЩАДИ, МАССЕ, ВМЕСТИМОСТИ)	92	82
07.04.02	ОПРЕДЕЛЕНИЕ ВРЕМЕНИ ПО ЧАСАМ (В ЧАСАХ И МИНУТАХ)	92	81
07.04.03	РЕШЕНИЕ ЗАДАЧ, СВЯЗАННЫХ С БЫТОВЫМИ ЖИЗНЕННЫМИ СИТУАЦИЯМИ (ПОКУПКА, ВЗВЕШИВАНИЕ, ИЗМЕРЕНИЕ И Т.Д.)	79	71

Средний % выполнения теста: 87% 78%

Структура знаний учащихся

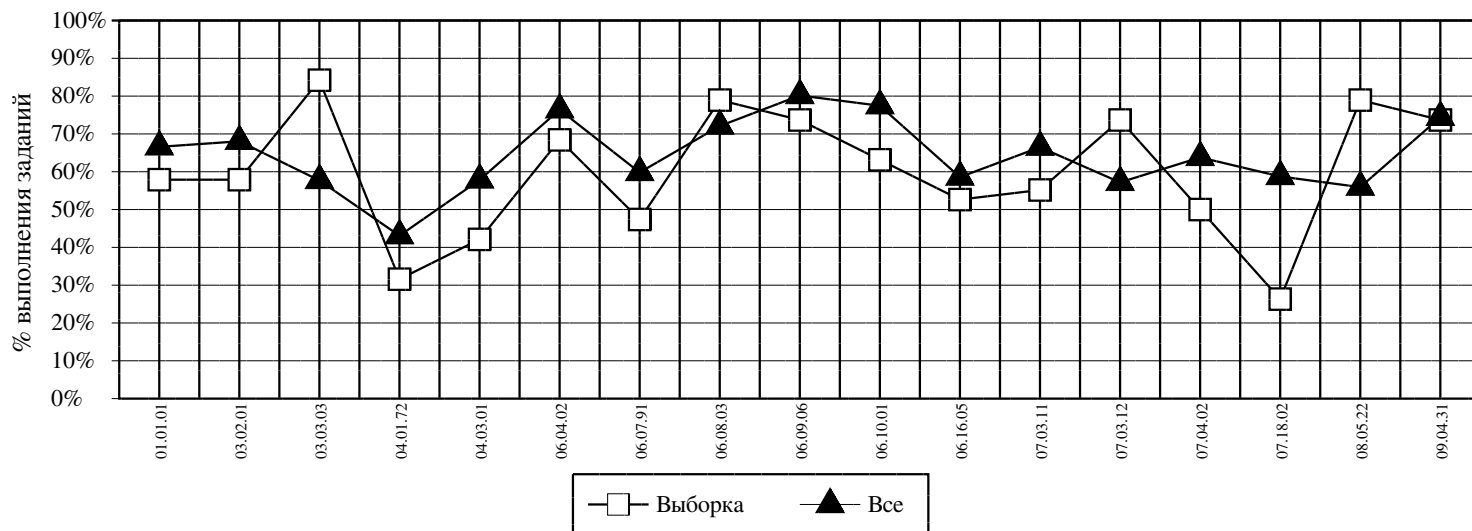
Округ: Юго-Западный

Предмет: РУССКИЙ ЯЗЫК

Школа: 7

Дата тестирования: 16.05.2012

Класс: 7А



Код	КЭС	Выборка	Все
01.01.01	КОЛИЧЕСТВЕННОЕ СООТНОШЕНИЕ ЗВУКОВ И БУКВ В СЛОВЕ	58	67
03.02.01	РАЗБОР СЛОВА ПО СОСТАВУ (МОРФЕМНЫЙ АНАЛИЗ)	58	68
03.03.03	РАЗЛИЧЕНИЕ СПОСОБОВ СЛОВООБРАЗОВАНИЯ	84	58
04.01.72	ОБРАЗОВАНИЕ ПРИЧАСТИЙ	32	43
04.03.01	МОРФОЛОГИЧЕСКИЙ РАЗБОР СЛОВА КАК ЧАСТИ РЕЧИ	42	58
06.04.02	Ь ПОСЛЕ ШИПЯЩИХ	68	76
06.07.91	ГЛАСНЫЕ В СУФФИКСАХ ГЛАГОЛОВ, ПРИЧАСТИЙ, ДЕЕПРИЧАСТИЙ	47	60
06.08.03	-Н- И -НН- В ПРИЧАСТИЯХ И ОТГЛАГОЛЬНЫХ ПРИЛАГАТЕЛЬНЫХ	79	72
06.09.06	ПАДЕЖНЫЕ ОКОНЧАНИЯ РАЗНЫХ ЧАСТЕЙ РЕЧИ	74	80
06.10.01	ГЛАСНЫЕ В ЛИЧНЫХ ОКОНЧАНИЯХ ГЛАГОЛА	63	77
06.16.05	СЛИТНОЕ И РАЗДЕЛЬНОЕ НАПИСАНИЕ ПРОИЗВОДНЫХ ПРЕДЛОГОВ И ДРУГИХ ЧАСТЕЙ РЕЧИ	53	59
07.03.11	ПУНКТУАЦИЯ В ПРЕДЛОЖЕНИЯХ С ПРИЧАСТНЫМИ ОБОРОТАМИ	55	66
07.03.12	ОПРЕДЕЛЕНИЕ ГРАНИЦ ПРИЧАСТНОГО ОБОРОТА В ПРЕДЛОЖЕНИИ	74	57
07.04.02	ПУНКТУАЦИЯ В ПРЕДЛОЖЕНИЯХ С ДЕЕПРИЧАСТНЫМИ ОБОРОТАМИ	50	64
07.18.02	ПУНКТУАЦИЯ В ПРОСТОМ ОСЛОЖНЁННОМ И СЛОЖНОМ ПРЕДЛОЖЕНИИ	26	59
08.05.22	ХАРАКТЕРИСТИКА ТЕКСТА ПО СТИЛЮ, ТИПУ РЕЧИ, СПОСОБУ И СРЕДСТВАМ СВЯЗИ	79	56
09.04.31	НОРМЫ ПОСТРОЕНИЯ ПРЕДЛОЖЕНИЯ С ДЕЕПРИЧАСТИЕМ И/ИЛИ ДЕЕПРИЧАСТНЫМ ОБОРОТОМ	74	74

Средний % выполнения теста: 59% 64%

Структура знаний учащихся

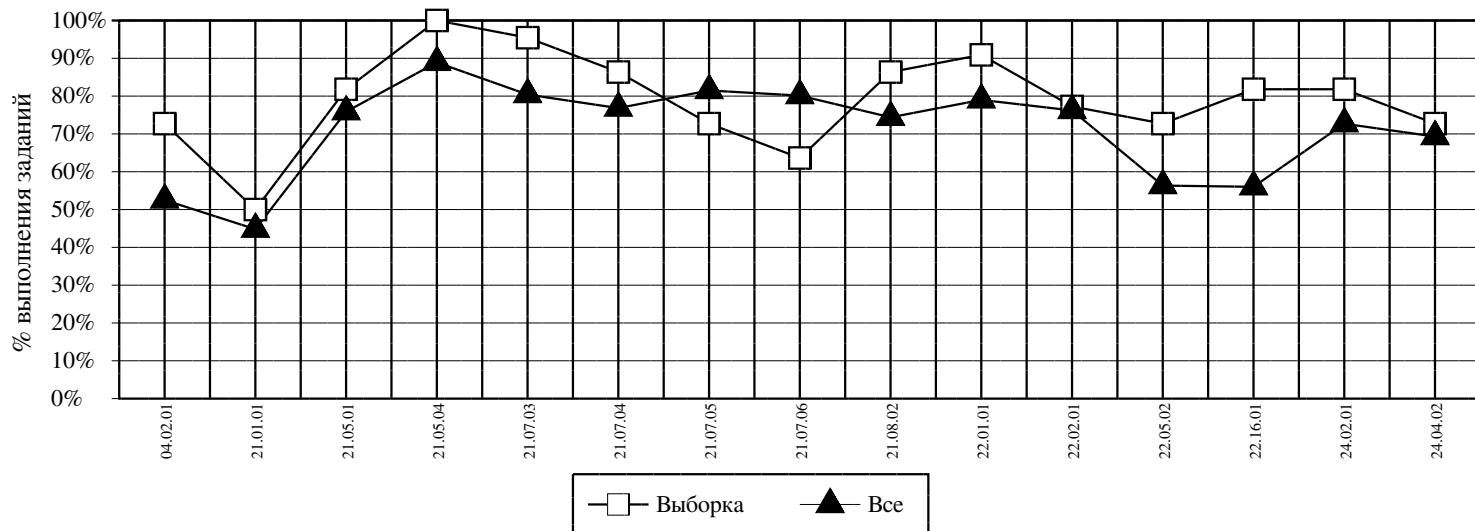
Округ: Юго-Западный

Предмет: Алгебра

Школа: 7

Дата тестирования: 16.05.2012

Класс: 7Б



Код	КЭС	Выборка	Все
04.02.01	СОВМЕСТНЫЕ ДЕЙСТВИЯ С ДЕСЯТИЧНЫМИ И ОБЫКНОВЕННЫМИ ДРОБЯМИ	73	53
21.01.01	ЧИСЛОВЫЕ ПОДСТАНОВКИ В БУКВЕННЫЕ ВЫРАЖЕНИЯ	50	45
21.05.01	ОПРЕДЕЛЕНИЕ СТЕПЕНИ С НАТУРАЛЬНЫМ ПОКАЗАТЕЛЕМ	82	76
21.05.04	ПРИМЕНЕНИЕ СВОЙСТВ СТЕПЕНЕЙ С НАТУРАЛЬНЫМ ПОКАЗАТЕЛЕМ ДЛЯ ПРЕОБРАЗОВАНИЯ ВЫРАЖЕНИЙ	100	89
21.07.03	УМНОЖЕНИЕ МНОГОЧЛЕНА НА ОДНОЧЛЕН	95	80
21.07.04	УМНОЖЕНИЕ МНОГОЧЛЕНОВ	86	77
21.07.05	КВАДРАТ СУММЫ ДВУХ ВЫРАЖЕНИЙ	73	81
21.07.06	КВАДРАТ РАЗНОСТИ ДВУХ ВЫРАЖЕНИЙ	64	80
21.08.02	СПОСОБ ГРУППИРОВКИ	86	74
22.01.01	КОРНИ УРАВНЕНИЯ	91	79
22.02.01	РЕШЕНИЕ ЛИНЕЙНЫХ УРАВНЕНИЙ	77	76
22.05.02	РЕШЕНИЕ УРАВНЕНИЙ ВЫСШИХ СТЕПЕНЕЙ МЕТОДОМ РАЗЛОЖЕНИЯ НА МНОЖИТЕЛИ	73	56
22.16.01	РЕШЕНИЕ ЗАДАЧ СОСТАВЛЕНИЕМ ЛИНЕЙНЫХ УРАВНЕНИЙ	82	56
24.02.01	ПРИНАДЛЕЖНОСТЬ ТОЧКИ ГРАФИКУ ФУНКЦИИ	82	73
24.04.02	ГРАФИК ЛИНЕЙНОЙ ФУНКЦИИ	73	69

Средний % выполнения теста: 79% 69%